

# 液状接着剤

## 取扱説明書

観賞魚用品 アクアリウム用接着剤 主成分:シアノアクリレート

**ご使用前に以下の注意を必ずお読みください。**

またパッケージと本説明書は大切に保管してください。

### 使用上の注意

- 本製品は観賞用品の接着以外の用途には使用しないでください。
  - 使用前に必ず用途が適切かどうかを確認し、予備テストをおこなってからご使用ください。
  - 本製品は皮膚を強く接着するため皮膚に触れないようご注意ください。
  - 誤って皮膚に付着した際は、湯の中でもみほぐしながらゆっくりはがしてください。
  - 万が一、眼に入った場合はすぐに洗顔して、こすったり無理にはがしたりせず医師の手当てを受けてください。
  - ペットが近づかない所および小さなお子様の手が届かない所に保管してください。
  - 作業の際は十分に換気してください。**
  - 火気厳禁**
  - 布や裏革に付着すると発熱する場合がありますのでやけどにご注意ください。
  - 皮膚への付着を防ぐため、手袋の使用をおすすめします。手袋を使用する場合は、ゴム製などの染み込みのない手袋をご用意ください。
  - 本製品を使用中になんらかの異常が発生した場合は使用を中止し適切な処置をおこなってください。
  - 本製品は改良のため予告なく仕様・デザインを変更する可能性があります。あらかじめご了承ください。
- ★本製品使用中の生体の病気や死亡、植物の枯れなどについて補償はいたしかねますのであらかじめご了承ください。

※本製品硬化後は魚や水草に無害ですが、デリケートな魚、水草、エビ、サンゴ類のいる水槽へ入れる場合は、接着箇所が完全に硬化したことを確認してから投入するなど、ご使用の際はくれぐれもご注意ください。

※接着面積が極端に小さい場合や、負荷がかかるような無理な接着には適しません。

※ガラス水槽や飼育器具の補修目的にはご使用いただけません。

※直射日光・高温多湿を避けて保管してください。保管環境によっては、未開封でも品質に影響する恐れがありますのでご注意ください。

## 製品の特長

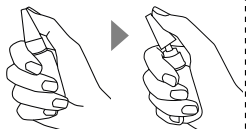
水槽の石組みレイアウトを作る際などに、別売の「補助材」と合わせて使用することで、凹凸があって接着面積の小さい素材同士をしっかりと接着することができる液状の接着剤です。石を積んだレイアウトや、木株、人工ライブロックなどの素材の接着に適しています。水中での接着はできません。

## 使用方法

接着させたい箇所へ別売の「補助材」(綿)を挟み入れ、そこへ少しずつ接着剤を浸み込ませます。そのまま固まるまでしばらくお待ちください。接着箇所が硬化したことを確認してから、水中へ入れてください。※接着箇所が硬化する際、発熱によって若干の煙と刺激臭が発生します。作業の際は十分に換気してください。

### 開封方法

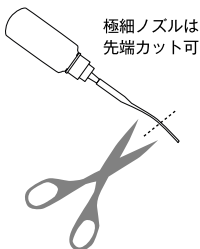
三角キャップ部分を、親指で軽く奥に押してから上に引き上げてはずし、付属している針付きキャップを本製品ノズル先端に真っ直ぐ突き刺して開封します。  
※接着剤が飛び出す危険があるので、周囲に注意し、顔・身体から離れた位置でおこなってください。



上に引き上げる

### 極細ノズル

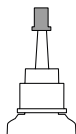
本製品先端の先に挿すことで、手の届きにくい箇所への作業などがしやすくなります。また、本製品先端が硬化してしまった場合に、その先端を切り落とし、極細ノズルを挿してご使用いただくことも可能です。



極細ノズルは  
先端カット可

### 使用後

本製品ノズル先端をよく拭き取り、針付きキャップを挿してから袋に入れ、直射日光の当たらない、涼しく湿気の少ない場所に置いてください。また比較的すぐ使用する際は極細ノズルを付けたまま安定した場所で立ておくこともできます。次に使用する際、先端が硬化している場合はその部分を切り落とすなどしてご使用ください。開封後の長期保管はなるべく避けてください。



針付きキャップを挿す

発売元

神畑養魚株式会社 用品部

〒670-0073

姫路市御立中3-3-20 Tel.(079)297-5420 Fax.(079)293-6467

ホームページアドレス <https://www.kamihata.co.jp>

接着剤の使用方法など、  
こちらで詳しく紹介しています▶

