

スイレン栽培セット



・ 温帯スイレンカップ ・




メダカカップ



販売開始のお知らせ
3月16日より全国発送予定です

お買い求め、お問い合わせはお近くの小売店(ペットショップ)さまにお願い致します。
*このニュースリリースは弊社の生体取引先に向けて発信しております。一般の方からのこの件に関する弊社への
お問い合わせはご遠慮くださいますようお願い申し上げます。






スイレン栽培セット



内容物

箱数	内容	1セット内容
1箱	元肥(マグアンプ入り)スイレン培養土 2	1袋
	スイレン陶鉢440 (茶・白・紺 選択可)	1個
	スイレン中鉢(半透明プラスチック)	1個
	スイレン栽培小冊子	1冊
	メダカの餌	1袋
	メダカ飼育小冊子	1冊





スイレン栽培セット内容



1 陶鉢440 (アップルウェア株式会社製)

しっかり開花を楽しむための小さ過ぎず、大き過ぎない直径44cmの陶鉢

カラーバリエーション 茶・白・紺よりお選び頂けます (白・紺は弊社PBオリジナルカラーです)



2 スイレン培養土2 (株式会社ハイポネックスジャパン製)

園芸業界大手 株式会社ハイポネックス ジャパン社と共同で開発いたしました。


容量、2 で栽培セット内鉢に余ることなく納まります。スイレンに最適な**元肥マグアンプ入り!!!** 植え付け後2~3ヶ月は追肥の必要がありません。

スイレンの根から出る根酸より肥料が溶け出し吸収されます。

余分な肥料が溶け出ることがほとんどないので魚にとって安全です。

パッケージなどの詳細は弊社ホームページにてご覧頂けます。

<http://www.kamihata.co.jp/news/newsDetail/592/>



スイレン栽培セット内容



3 内鉢 (容量2)

陶鉢の水換えなどメンテナンスに圧倒的に有利な内鉢。コストパフォーマンスにも優れます




4 弊社作成スイレン栽培に関する小冊子 (オールカラー)

スイレン栽培初心者の不安を払拭する小冊子です

* スイレン苗の導入から開花のコツ、日々の管理までを網羅しております。





スイレン栽培セット内容



5 メダカの飼育に関する小冊子(キョーリン社製)

弊社グループ会社「キョーリン」のメダカ飼育に関する小冊子です



スイレン鉢にてメダカを飼育するケースが近年非常に多くなっているようで、そのようなニーズにもお応えします。



6 メダカの餌(サンプル)

弊社グループ会社「キョーリン」のメダカの餌(商品名「メダカフレーク」・試供品)です



【スイレンカップ】



主な特徴

しっかりとしたプラスチック製ボトル(フタはネジ式)で、
輸送(店舗到着時)での破損の心配がありません。

手を汚さずにお客様がレジへ持ち込める斬新なカップ販売
(JAN対応可)

水質の悪化を防ぎ、球根の腐敗を防ぐ用砂を使用しており、
急激な品質低下を防ぎます

*ただしこの容器のままで開花に持ち込むのは困難です。
球根を植え替えるのが前提です


豊富な品種をご用意 (温帯11種類(3月~)
熱帯スイレン4種(6月~))

花の画像・品種名シール(耐水)がつきます

飼育1年目で開花に持ち込ものが容易な安心サイズの球根

簡単な日々の管理作業で長持ちします。





スイレン品種の御案内




温帯スイレン(3月16日~)

- アトラクション 赤
- ローズアレイ 赤
- バーガンディ プリンセス 赤
- コロラド 赤
- ダーウィン 赤
- フレンミア 赤
- エリシアーナ 赤
- コロッセア 白
- マリアセア アルビダ 白
- シャーレーン ストローン 黄
- マリアセア クロマティラ 黄
- 姫スイレン 白(*ヒツジグサではありません)

熱帯スイレン(全てムカゴ種)

(6月上旬~より販売予定です)

- ティナ 紫
- ドーベン 紫
- コロラータ 紫
- クイーン オブ サイアム 紫



【メダカカップ】



主な特徴

しっかりとしたプラスチック製ボトル(フタはネジ式)で、
輸送(店舗到着時)での破損の心配がありません。

手を汚さずにお客様がレジへ持ち込める斬新なカップ販売
(JAN対応可)

水質の悪化を防ぐ用砂を使用しており、急激な品質低下を
防ぎます。


メダカ2尾(白メダカ、青メダカ、楊貴妃のいずれか)、
旬の水草(カボンバ・アナカリス・マツモのいずれか1本)入り。
(指定不可)

メダカの画像・品種名シール(耐水)がつきます。

簡単な日々の管理作業で長持ちします。

あくまで販売用容器のためこのカップでの飼育は困難である
旨、お客様にご案内ください





関連商品

【スイレン・水生植物用 スティック肥料(30本入)】

株式会社ハイポネックス ジャパン社との共同開発商品です
*「肥料」として国に登録されています。

水中の土に差込みやすいスティック状の肥料です。

スイレンの成長に必要なチッソ・リン・カリウム(N・P・K)と各種の栄養素が含まれており、成長、開花をサポートします。

スイレンは一般的に肥料喰いとして知られており、それを踏まえて弊社スイレン培養土には元肥として「マグアンプ」が入っております。

しかしながらその効力の持続はおおよそ株植後2~3ヶ月程度であるため初秋まで開花を楽しむとなると追肥が必要になる場合がございます。

* 肥料の販売に関しては肥料取締法第23条第1項に基づき各都道府県へ肥料販売業務開始届を提出する必要があります。手続きは容易ですので、各都道府県の肥料担当窓口までお問い合わせください

特長

- 水中の土に差込みやすい棒状の肥料です。
- スイレン・水生植物の生育に必要なチッソ、リンサン、カリと各種の栄養素(マグネシウム、マンガン、ホウ素、鉄、銅、亜鉛、モリブデン)を含む棒状(スティック状)の肥料で、株を充実させ、花つきを良くします。

使い方 ●鉢植えの場合は、鉢の縁ちかくの土に差し込んでください。

- 直植えの場合は、株から10~15cm離れた土に差し込んでください。水生植物に使用する場合には植物から少し離れた底床に埋め込んでください。(スイレンは根から肥料を吸収しますので、肥料全体を埋め込んでください。水に溶け出した肥料は吸収できません。)

スイレンの種類	使用量	使用時期
姫スイレン	3本/株	4月 6月 8月
温帯スイレン	5本/株	
熱帯スイレン(小,中株)	3本/株	
熱帯スイレン(大株)	5本/株	

注意

- 食べ物ではありません。食べないでください。
- 子供の手の届かない所、ペットが触れない所で保管してください。
- 使用前に説明をよくお読みの上、必ず使用方法・使用量を守り正しくお使いください。
- 開封後は必ず必ず密封し、直射日光、高温、湿気、水や雨水のかかる所を避けて保管してください。
- 農薬と混合しないでください。
- 使用済みの空袋は放置せず、適切に廃棄してください。

※肥料には、有効期限はありません。

株式会社
ハイポネックスジャパン


〒330-0008 大阪府堺市東区4丁目1番4号
堺大橋ビル2F5011号

※HYXは株式会社ハイポネックス ジャパンの登録商標です。

株式会社
カメイ

〒870-0073 高知県佐土郡中津3-3-20
Tel.0276-2875-6400 Fax.0276-2875-6467

ホームページアドレス <http://www.kamihata.co.jp> 原産国/中国



関連商品

【プランツアイランド PLANTS ISLAND】

弊社カミハタオリジナル商品です。



陶鉢440にジャストフィットするレジン製(無発泡ウレタン)内掛け鉢です。

スイレン鉢にてスイレンだけでなくその他水生植物の育成が楽しめます。

精巧な作りで自然に立体感を演出し、手軽にビオトープを再現。

【スイレン造花 各種】

本場タイからスイレンの造花を厳選輸入。

花弁に付く水滴まで精巧に再現！！



カラーバリエーションが豊富です。

(輸入状況によって予告なく色合いが変わる場合があります ご了承下さい)